



# Elbilsladdning vid Norrtälje sjukhus

Så här gör du, steg för steg.



Nu är det möjligt för dig som arbetar vid Norrtälje sjukhus att ladda din elbil på sjukhuset. Vi har installerat 20 laddplatser på den västra parkeringen och 9 på den östra.

Laddningen hanteras via parkeringsappen Apcoa Flow.

Till skillnad från många andra laddplatser kan bilen stå kvar på platsen under hela ditt arbetspass.

Välkommen att ladda din elbil!

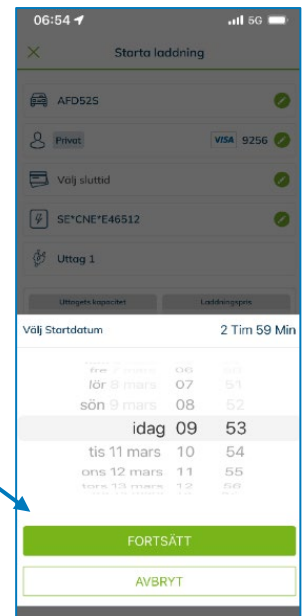
## 1. Starta parkering och laddning genom att scanna qr-koden.

Sätt inte in laddkabeln än.

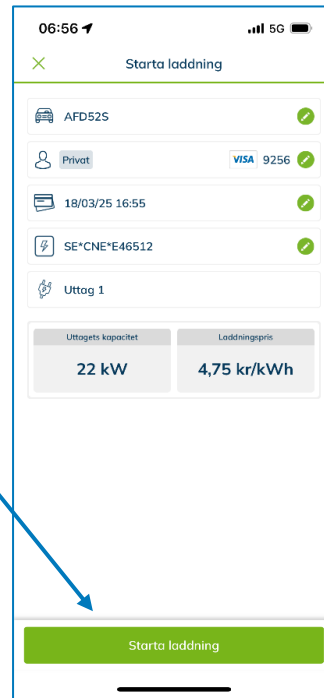


## 2. Ställ in tiden då du beräknar att lämna parkeringen.

Systemet ser till att din bil är laddad till den tid du anger.

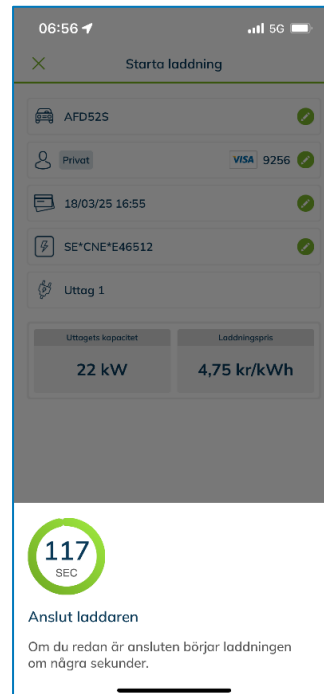


### 3. Starta laddningen



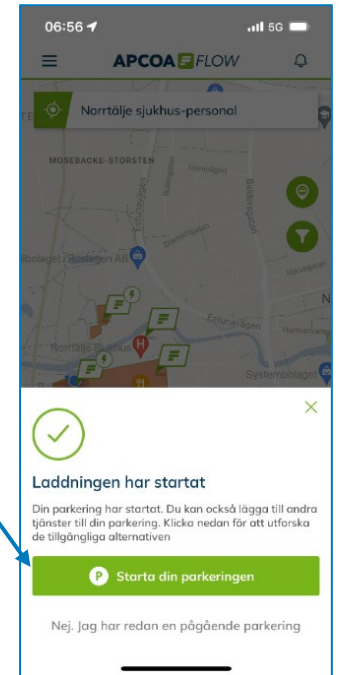
### 4. Anslut laddaren

Sätt i laddkabeln.

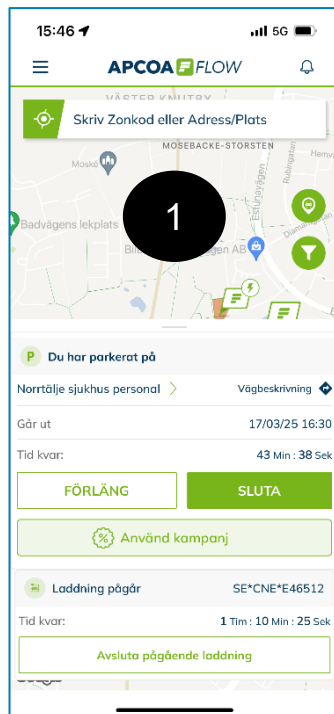


### 5. Starta parkeringen

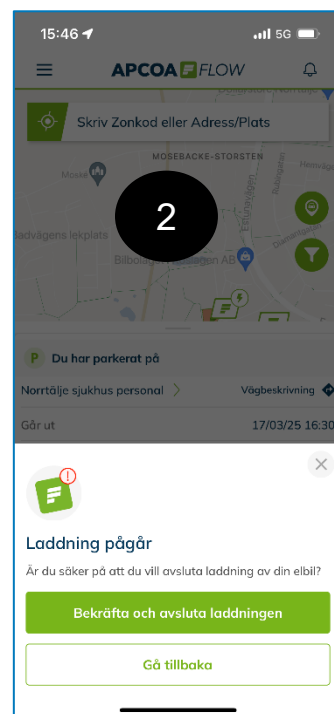
Parkeringen startas som vid parkering utan laddning.



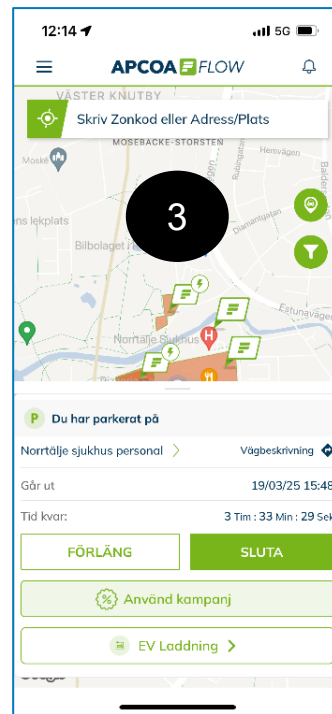
# Avsluta laddning och parkering



1. Avsluta pågående laddning.



2. Bekräfta och avaktivera laddning och ta ur kabeln.



3. Avsluta parkeringen

Har du frågor om elbils-laddningen?

Kontakta Anders Malm,  
[anders.malm@regionstockholm.se](mailto:anders.malm@regionstockholm.se),  
08-123 172 70