

Arsredovisning

för

Locum AB

556438-7909

Räkenskapsår

2018-01-01 - 2018-12-31

Innehåll

Sida

Förvaltningsberättelse	1
Resultaträkning	3
Balansräkning	4
Kassaflödesanalys	5
Tilläggsupplysningar	6
Underskrifter	11

Styrelsens säte: Stockholm

Företagets redovisningsvaluta: Svenska kronor (SEK).

Alla belopp redovisas, om inte annat anges, i tusentals kronor (tkr).

Locum AB
556438-7909

Styrelsen och verkställande direktören för Locum AB avger härmed årsredovisning för räkenskapsåret 2018-01-01 - 2018-12-31.

Förvaltningsberättelse

Information om verksamheten

Locum AB är ett helägt dotterföretag till Landstingshuset i Stockholm AB 556477-9378. Verksamhetsåret var Locum AB:s tjugofemte. Locum AB har ett helägt dotterföretag AB Terreno 556108-8195, som sedan 2007 är vilande.

Locum AB är en serviceenhet inom Stockholms läns landsting (SLL). Locum har specifika ägardirektiv fastställda i landstingsfullmäktige, en bolagsordning, ett avtal avseende förvaltning samt en fullmakt att företräda SLL enligt avtalet. Locum ska inom ramen för förvaltningsavtalet genomföra de investeringar som beslutas, i enlighet med av landstingsfullmäktige fastställd investeringsprocess.

Genom förvaltningsavtalet svarar Locum för såväl teknisk som ekonomisk förvaltning av fastigheter inom Landstingsfastigheter Stockholm (LFS). LFS är en resultatenhet inom SLL i vilken den ekonomiska redovisningen sker av landstingets vårdfastigheter, ett fastighetsbestånd på cirka 2 miljoner kvadratmeter lokaler i Stockholms län.

SLL formulerar Locums uppdrag och sätter ramen för verksamheten via ägardirektiv, mål och budget. Locums politiskt tillsatta styrelse följer upp och utvärderar verksamheten. Verkställande direktören leder den löpande verksamheten mot uppsatta mål. Till sin hjälp har verkställande direktören en ledningsgrupp. Under 2018 har ledningsgruppen bestått av verkställande direktör, vice verkställande direktör och 5 avdelningschefer.

Bolagsstyrningen i Locum utgår från aktiebolagslagen och kommunallagen. Sveriges Kommuner och Landsting (SKL) har utarbetat Principer för styrning av kommun- och landstingsägda företag, ett dokument som bygger på Svensk kod för bolagsstyrning, och som syftar till att lyfta fram betydelsen av styrning för legitimitet, ändamålsenlighet och effektivitet i kommun- och landstingsägda bolag, Locum följer dessa principer.

Locums verksamhet styrs utöver ovanstående av följande styrande förutsättningar:

- Ägarkrav och uppdrag
- Stockholms läns landstings mål
- Budget som beslutats av landstingsfullmäktige
- Aktuella lagar och föreskrifter
- SLL's styrande dokument och locums verksamhetsspecifika styrdokument
- Kraven i erfoderliga standarder [1]

[1] Bland annat kraven i ISO 9001 (Kvalitet) ISO 14001 (Miljö) och ISO 27001 (Informationssäkerhet)

Viktiga förhållanden och väsentliga händelser

Gunnel Forsberg var till den 28 februari anställd som VD på Locum. Anette Henriksson tillträdde som VD 1 mars 2018. Villkor för VD redovisas under not 1 allmänna redovisningsprinciper.

Resultatöversikt (tkr)	2018	2017	2016	2015	2014
Nettoomsättning	374 131	338 156	324 824	335 488	313 741
Rörelseresultat	34 155	20 376	10 457	18 132	23 305
Resultat efter finansiella poster	17 739	3 254	7 030	-21 805	30 891
Balansomslutning	456 853	441 667	432 827	434 463	428 370
Soliditet ¹⁾ (%)	29,0	29,2	29,3	28,6	29,3
Avkastning på eget kapital ²⁾ (%)	13,6	2,5	5,6	-17,5	24,6
Avkastning på totalt kapital ³⁾ (%)	7,6	4,7	2,4	4,3	8,5
Medelantal anställda	276	280	303	302	273

¹⁾ Eget kapital/ Balansomslutning

²⁾ Resultat efter finansiella intäkter och kostnader / Genomsnittligt eget kapital

³⁾ (Resultat efter finansiella intäkter och kostnader + räntekostnader) / Genomsnittlig balansomslutning

Förväntad framtida utveckling samt väsentliga risker och osäkerhetsfaktorer

För att möta det växande vårdbehovet i Stockholms län genomförs just nu en av de största satsningarna någonsin inom hälso- och sjukvården i länet. För Locums del innebär det att bolaget befinner sig i den mest omfattande och investeringsintensiva perioden någonsin där Locum ska hantera ett stort antal komplexa byggprojekt.

Upprustningsbehovet i landstingets vårdfastigheter är stort. Den stora satsningen på ny- och ombyggnationer av de strategiska fastigheterna för att modernisera och utveckla hälso- och sjukvården i länet omfattar 17 % av fastighetsbeståndet. Resterande 83 % är i behov av upprustning av olika karaktär. För att hantera detta har fullmäktige tilldelat 700 miljoner kronor, vilket är en mycket mindre del än det faktiska behovet.

I Locums affärsplan redovisas bolagets ledord, strategiska mål, strategier för att nå målen samt indikatorer för en fyraårsperiod. I affärsplanen finns även intern kontrollplan med beslutade väsentliga risker, kontrollmoment och begränsande åtgärder, kvalitets- och miljömål samt landstingets vision och värderingar. Affärsplanen utgår från de styrande förutsättningarna för bolagets verksamhet samt omvärlds-, marknads- och riskanalyser.

Bolaget har inlett en utvecklingsresa kring medarbetarens betydelse, samverkan och medansvar i en alltmer digital värld. Utvecklingsarbetet inriktar sig på framtida vårdfastigheter, nöjdare kunder och ägare.

Forskning och utveckling

Bolaget genomför benchmarking för att ta lärdom av andra verksamheter med liknande uppdrag. Samverkan med universitet och högskolor är betydelsefulla delar i Locums utvecklingsarbete, liksom samverkan med näringslivet och övriga kommuner.

Locum deltar i ett flertal nätverksforum och samverkansprojekt, se exempel nedan.

- Fastighetsrådet inom SKL
- Digital Demo Stockholm (DDS) - Energieffektiv vård
- BIM Alliance
- European Health Property Network
- PTS - Program för teknisk standard
- Aff Forum för förvaltning och service
- Håll nollan - Samverkan för noll olyckor i byggbranschen
- Forum för Vårdbyggnad
- Utvecklingsprojekt inom internet of things (IoT) för att förbättra kontroller av luftkvalitet
- Byggherrarna
- Byggvarubedömningen

Hållbarhetsrapport

I enlighet med ÄRL 6 kap 11§ har Locum valt att upprätta den lagstadgade hållbarhetsrapporten som en från årsredovisningen avskild rapport. Hållbarhetsrapporten har överlämnats till revisorn samtidigt som årsredovisningen. Hållbarhetsrapporten finns tillgänglig på locum.se

Förändringar i eget kapital (tkr)

Under räkenskapsåret har följande förändringar skett i eget kapital.

	Bundet eget kapital		Fritt eget kapital		Summa eget kapital
	Aktiekapital	Reservfond	Balanserat resultat	Årets resultat	
Eget kapital 2018-01-01	10 000	2 001	117 889	-801	129 089
Överföring resultat föregående år	0	0	-801	801	0
Erhållet aktieägartillskott	0	0	2 840	0	2 840
Årets resultat	0	0	0	744	744
Eget kapital 2018-12-31	10 000	2 001	119 928	744	132 673
				2018-12-31	2017-12-31
Ej återbetalade villkorade aktieägartillskott				131 571	128 731

Förslag till resultatdisposition (kronor)

Styrelsen föreslår att till förfogande stående medel

balanserat resultat	119 928 552
årets resultat	743 594
	120 672 146

disponeras så att

i ny räkning överföres	120 672 146
	120 672 146

Styrelsens yttrande över den föreslagna vinstutdelningen och/eller lämnat koncernbidrag

I tillämplig omfattning konsolideras vinstmedlen i dotterbolagen inom koncernen Landstingshuset i Stockholm AB hos moderbolaget. Detta sker via utdelning och/eller koncernbidrag. Detta görs endast i den utsträckning som bolagets fria eget kapital tillåter. Moderbolaget garanterar dotterbolagens förmåga att uppfylla sina förpliktelser gentemot tredje man på kort och lång sikt. Det är därför styrelsen bedömning att den aktuella värdeöverföringen inte strider mot försiktighetsregeln i aktiebolagslagens 17 kapitel 3 paragraf.

Beträffande företagets resultat och ställning i övrigt hänvisas till efterföljande resultat- och balansräkningar samt tilläggsupplysningar. Alla belopp uttrycks i svenska tusental kronor där ej annat anges.

Locum AB
556438-7909

Resultaträkning

	Not	2018-01-01 -2018-12-31	2017-01-01 -2017-12-31
Nettoomsättning	2, 6	374 131	338 156
Övriga rörelseintäkter		105	335
		374 236	338 491
<i>Rörelsens kostnader</i>			
Övriga externa kostnader	3, 4, 6	-77 821	-76 237
Personalkostnader	5	-259 639	-238 982
Avskrivningar och nedskrivningar (samt återföring därav) av materiella och immateriella anläggningstillgångar	1	-2 621	-2 896
		-340 081	-318 115
Rörelseresultat		34 155	20 376
<i>Resultat från finansiella investeringar</i>			
Övriga ränteintäkter och liknande intäkter	7	0	1
Räntekostnader och liknande kostnader	8	-16 416	-17 123
		-16 416	-17 122
Resultat efter finansiella poster		17 739	3 254
Bokslutsdispositioner	9	-16 995	-4 055
Resultat före skatt		744	-801
Skatt på årets resultat	10	0	0
Årets resultat		744	-801

Locum AB
556438-7909

Balansräkning

	Not	2018-12-31	2017-12-31
TILLGÅNGAR			
Anläggningstillgångar			
<i>Immateriella anläggningstillgångar</i>			
<i>Materiella anläggningstillgångar</i>			
Inventarier, verktyg och installationer	11	6 645	7 132
		6 645	7 132
<i>Finansiella anläggningstillgångar</i>			
Andelar i koncernföretag	12, 13	1 000	1 000
		1 000	1 000
Summa anläggningstillgångar		7 645	8 132
Omsättningstillgångar			
<i>Kortfristiga fordringar</i>			
Kundfordringar		0	612
Fordringar hos koncernföretag		421 168	410 836
Övriga fordringar		22 196	14 973
Förutbetalda kostnader och upplupna intäkter	14	5 844	7 114
		449 208	433 535
Summa omsättningstillgångar		449 208	433 535
SUMMA TILLGÅNGAR		456 853	441 667
EGET KAPITAL OCH SKULDER			
<i>Eget kapital</i>			
	15, 16		
<i>Bundet eget kapital</i>			
Aktiekapital		10 000	10 000
Reservfond		2 001	2 001
		12 001	12 001
<i>Fritt eget kapital</i>			
Balanserad vinst eller förlust		119 928	117 889
Årets resultat		744	-801
		120 672	117 088
Summa eget kapital		132 673	129 089
<i>Avsättningar</i>			
Avsättningar för pensioner och liknande förpliktelser	17	264 668	263 051
		264 668	263 051
<i>Långfristiga skulder</i>			
Skulder till koncernföretag	18	3 631	3 631
		3 631	3 631
<i>Kortfristiga skulder</i>			
Leverantörsskulder		12 128	15 235
Skulder till koncernföretag		14 401	1 601
Övriga skulder		6 655	8 326
Upplupna kostnader och förutbetalda intäkter	19	22 697	20 734
		55 881	45 896
SUMMA EGET KAPITAL OCH SKULDER		456 853	441 667

Locum AB
556438-7909

Kassaflödesanalys

Not	2018-01-01 -2018-12-31	2017-01-01 -2017-12-31
Den löpande verksamheten		
Rörelseresultat	34 155	20 376
Justeringar för poster som inte ingår i kassaflödet		
Avskrivningar och nedskrivningar	2 621	2 896
Förändring pensionsskuld	1 617	3 421
Effekt av ändrad diskonteringsränta i pensionsskulden	-3 702	-7 571
Ränta pensionsskuld	-12 697	-9 545
	21 994	9 577
Erhållen ränta	0	1
Erlagd ränta	-17	-7
Betald inkomstskatt	232	1 842
Kassaflöde från den löpande verksamheten före förändringar av	22 209	11 413
<i>Förändringar i rörelsekapital</i>		
Förändring av rörelsefordringar	-8 649	-13 890
Förändring av rörelseskulder	-3 015	2 165
Kassaflöde från den löpande verksamheten	10 545	-312
<i>Investeringsverksamheten</i>		
Förvärv av materiella anläggningstillgångar	-2 134	-1 110
Kassaflöde från investeringsverksamheten	-2 134	-1 110
<i>Finansieringsverksamheten</i>		
Erhållna aktieägartillskott föregående år	2 900	2 541
Erhållna koncernbidrag föregående år	9 345	44 722
Lämnade Koncernbidrag föregående år	-13 400	-30 838
Kassaflöde från finansieringsverksamheten	-1 155	16 425
Årets kassaflöde	7 256	15 003
Likvida medel vid årets början	367 145	352 142
Likvida medel vid årets slut	374 401	367 145

Noter

Not 1 Upplysning om redovisnings- och värderingsprinciper

Allmänna redovisningsprinciper

Årsredovisningen har upprättats enligt Årsredovisningslagen (1995:1554) och BFNAR 2012:1 Årsredovisning och koncernredovisning (K3).

Ändrade redovisningsprinciper

Tidigare års redovisning av Kassa/ Bank avser fordran på Region Stockholm i form av behållning på koncernkonto. Posten har i innevarande års årsredovisning justerats genom att beloppet numera redovisas som fordringar hos koncernföretag.

Koncernredovisning

Företaget är ett moderföretag men upprättar ingen koncernredovisning med hänvisning till undantagsregeln i årsredovisningslagen 7 kap. 2 §.

Intäktsredovisning

Inkomsten redovisas till verkligt värde av vad företaget fått eller kommer att få. Det innebär att företaget redovisar inkomsten till nominellt värde (fakturabelopp) om företaget får ersättning i likvida medel direkt vid leveransen. Avdrag görs för lämnade rabatter.

Vid försäljning av varor redovisas normalt inkomsten som intäkt när de väsentliga förmåner och risker som är förknippade med ägandet av varan har överförts från företaget till köparen.

Ersättning i form av ränta, royalty eller utdelning redovisas som intäkt när det är sannolikt att företaget kommer att få de ekonomiska fördelar som är förknippade med transaktionen och när inkomsten kan beräknas på ett tillförlitligt sätt.

Ränta redovisas som intäkt enligt den s.k. effektivräntemetoden.

Tjänsteförsäljning och förvaltningsarvode

Tjänsteförsäljning på löpande räkning intäktsredovisas i takt med att arbetet utförs. Förvaltningsarvodet intäktsredovisas i enlighet med avtal, det vill säga fast pris/kvm. Upparbetad, ej fakturerad intäkt tas i balansräkningen upp till det belopp som beräknas bli fakturerat och redovisas i posten "Upparbetad men ej fakturerad intäkt".

Redovisning av leasingavtal

Företaget redovisar samtliga leasingavtal, såväl finansiella som operationella, som operationella leasingavtal. Operationella leasingavtal redovisas som en kostnad linjärt över leasingperioden.

Se vidare not 4.

Ersättning till anställda efter avslutad anställning

I företaget finns såväl avgiftsbestämda som förmånsbestämda pensionsplaner. Som avgiftsbestämda planer klassificeras planer där fastställda avgifter betalas och det inte finns förpliktelser att betala något ytterligare, utöver dessa avgifter. Övriga planer klassificeras som förmånsbestämda och beräknas enligt Tryggandelagen och redovisas i enlighet med förenklingsreglerna i BFNAR 2012:1.

Utgifter för avgiftsbestämda planer redovisas som en kostnad under den period de anställda utför de tjänster som ligger till grund för förpliktelsen.

Företaget har förmånsbestämda pensionsplaner där en pensionspremie betalas och redovisar dessa planer som avgiftsbestämda planer i enlighet med förenklingsregeln i BFNAR 2012:1.

Företaget har förmånsbestämda pensionsplaner som finansieras i egen regi. Uppgift om pensionskuldens storlek erhålls från ett oberoende företag (KPA Pension) och redovisas enligt den erhållna uppgiften.

Tidigare VD:n erhöll avsättning till pension genom löneväxling. Anställningen upphörde i samband med att ordinarie VD tillträdde.

VD omfattas av villkor enligt KFS branchavtal för fastighetsbolag med undantag för nedan angivna villkor från företagets sida. VD omfattas av pensionsavtalet PA-KFS 09.

För VD:s anställning gäller en ömsesidig uppsägningsfrist om tre månader. Den lön som utbetalas under uppsägningsfristen är pensionsgrundande. Vid uppsägning från företagets sida är VD berättigad till ett avgångsvederlag som motsvarar tolv månadslöner och beloppet utbetalas i samband med att anställningen upphör. Avgångsvederlaget är inte pensionsgrundande. För VD annan anställning inom Stockholms läns landsting eller något av dess bolag under en period om tolv månader efter anställningens upphörande ska utbetalt avgångsvederlag i motsvarande mån betalas tillbaka. I övrigt ska avräkning på andra inkomster inte göras.

Anläggningstillgångar

Materiella och immateriella anläggningstillgångar redovisas till anskaffningsvärde minskat med ackumulerade avskrivningar och eventuella nedskrivningar.

Efter genomgång av befintliga anläggningstillgångar har konstaterats att inga betydande komponenter med väsentligt olika nyttjandeperioder har identifierats.

Följande avskrivningstider tillämpas:

Materiella anläggningstillgångar

Locum AB
556438-7909

Maskiner och inventarier	10 år
Fast inredning kontor	7 år
Datorer köpta efter 2014	3 år

Övriga redovisningsprinciper

Fordringar, skulder och avsättningar

Om inget annat anges ovan värderas kortfristiga fordringar till det lägsta av dess anskaffningsvärde och det belopp varmed de beräknas bli reglerade. Långfristiga fordringar och långfristiga skulder värderas efter det första värderingstillfället till upplupet anskaffningsvärde. Övriga skulder och avsättningar värderas till de belopp varmed de beräknas bli reglerade. Övriga tillgångar redovisas till anskaffningsvärde om inget annat anges ovan.

Väsentliga händelser efter räkenskapsårets slut

Inga väsentliga händelser har inträffat efter balansdagen som bedöms påverka bedömningen av bolagets räkenskaper per 2018-12-31.

Upplysning om uppskattningar och bedömningar

Inga väsentliga uppskattningar eller bedömningar med väsentlig effekt på redovisat resultat har tillämpats under räkenskapsåret.

Koncerttillhörighet

Närmast överordnade moderföretag som upprättar koncernredovisning i vilken företaget ingår är Landstingshuset i Stockholm AB (556477-9378) med säte i Stockholm. Landstingshuset i Stockholm AB är ett av Stockholms läns landsting (232100-0016) helägt bolag.

Not 2 Nettoomsättningens fördelning

Nettoomsättningen fördelar sig på verksamhetsgrenar enligt följande:

	2018	2017
Verksamhet 1		
Fastighetsförvaltning	114 630	115 000
Försäljningsintäkter	259 501	223 156
Total nettoomsättning	374 131	338 156

Not 3 Ersättningar till revisorer och revisionsföretag

	2018	2017
<i>Ernst & Young</i>		
Revisionsuppdraget	314	130
Skatterådgivning	51	0
	365	130
<i>SLL Landstingsrevisorerna</i>		
Revisionsuppdraget	225	221
	225	221

Not 4 Operationella leasingavtal

	2018	2017
Kostnadsförda leasingavgifter avseende operationella leasingavtal	18 301	16 892

Framtida minimileaseavgifter avseende ej uppsägningsbara operationella leasingavtal:

Ska betalas inom 1 år	18 981	14 763
Ska betalas inom 2-5 år	42 672	57 576

Företaget har ingått följande väsentliga leasingavtal vilka redovisas som operationella leasingavtal:

Konot pl 8-9 Pelarbacken
Förråd Pelarbacken mindre
Kontor Haga 4:18
Kontor Persikan 1
Kontor Sjukhuset 6
Kontor Sicklaön 202:1
Kontor Lasarettet 1
Kontor Medicinaren 5
Kopieringsmaskiner
Återhämtningsfotöljer

Not 5 Anställda och personalkostnader

	2018	2017
<i>Medelantalet anställda</i>		
Män	142	143
Kvinnor	134	137
	276	280

Locum AB
556438-7909

<i>Löner och andra ersättningar</i>	2018	2017
Styrelse och verkställande direktör	3 670	1 862
Övriga anställda	166 672	153 937
	170 342	155 799

Tantiem till styrelse och verkställande direktör ingår med 0 0

<i>Pensions- och övriga sociala kostnader</i>	2018	2017
<i>Pensionskostnader för styrelse och verkställande direktör</i>	401	160
Pensionskostnader för övriga anställda	20 633	16 979
Övriga sociala kostnader enligt lag och avtal	57 939	53 599
	78 973	70 738

Gunnel Forsberg var till den 28 februari anställd som VD på Locum. Anette Henriksson tillträdde som VD 1 mars 2018. Villkor för VD redovisas under allmänna redovisningsprinciper.

	2018-12-31	2017-12-31
<i>Utestående pensionsförpliktelser</i>		
till styrelse och verkställande direktör	0	0
<i>Könsfördelning bland ledande befattningshavare</i>		
Andel män i styrelsen	89%	89%
Andel kvinnor i styrelsen	11%	11%
Andel män bland övriga ledande befattningshavare	43%	43%
Andel kvinnor bland övriga ledande befattningshavare	57%	57%

Not 6 Inköp och försäljning mellan koncernföretag

	2018	2017
Andel av årets totala inköp som skett från andra företag inom koncernen	11%	17%
Andel av årets totala försäljning som skett till andra företag inom koncernen	100%	100%

Not 7 Övriga ränteintäkter och liknande intäkter

	2018	2017
Övriga ränteintäkter	-	1
	0	1

Not 8 Räntekostnader och liknande resultatposter

	2018	2017
Räntedel i pensionsskuld	-12 697	-9 545
Effekt av ändrad diskonteringsränta i pensionsskulden	-3 702	-7 571
Övriga finansiella kostnader	-17	-7
	-16 416	-17 123

Not 9 Bokslutsdispositioner

	2018	2017
Lämnade koncernbidrag	-21 595	-13 400
Mottagna koncernbidrag	4 600	9 345
	-16 995	-4 055

Not 10 Skatt på årets resultat

Avstämning av effektiv skattesats

Redovisat resultat före skatt	744	-801
Skatt på redovisat resultat enligt gällande skattesats (22%):	-164	176

Skatteeffekt av:

Skattemässiga underskottsavdrag	1	-14
Övriga ej avdragsgilla kostnader	352	-220
Ej skattepliktiga intäkter	-189	58
Redovisad skattekostnad	0	0

Årets effektiva skattekostnad i % 0,0% 0,0%

Nominell skattesats för svenska aktieföretag utgör 22% för år 2018 (22% för år 2017).

Upplysningar om uppskjuten skattefordran och skatteskuld

Bolaget har ett skattemässigt underskottsavdrag och behöver därför göra en bedömning av eventuell skattefordran. Bedömning har gjorts utifrån det faktum att koncernen tidigare år inte har betalat någon inkomstskatt. Anledningen är att koncernen, enligt gällande skatteregler,

Locum AB
556438-7909

kan besluta om koncernbidrag. Bedömningen är att bolaget under de närmaste åren inte kommer att betala någon inkomstskatt, vilket medför att någon uppskjuten skattefordran på skattemässigt underskottsavdrag inte redovisas.

Not 11 Inventarier, verktyg och installationer

	2018-12-31	2017-12-31
Ingående anskaffningsvärden	24 404	23 294
Årets anskaffningar	2 134	1 110
Utgående ackumulerade anskaffningsvärden	26 538	24 404
Ingående avskrivningar	-17 272	-14 376
Årets avskrivningar	-2 621	-2 896
Utgående ackumulerade avskrivningar	-19 893	-17 272
Utgående redovisat värde	6 645	7 132

Not 12 Andelar i koncernföretag

	2018-12-31	2017-12-31
Ingående anskaffningsvärden	1 000	1 000
Utgående redovisat värde	1 000	1 000

Not 13 Specifikation av andelar i koncernföretag

Namn	Kapital- andel	Rösträtts- andel	Antal andelar	Bokfört värde
Terreno AB	100%	0%	1 000	1 000
				1 000
	Org.nr.	Säte	Eget kapital*	Årets resultat*
AB Terreno	556108-8195	Stockholm	3 699	-2

*Eget kapital samt Årets resultat har angetts i sin helhet oavsett ägarandel.

I Eget kapital ingår 78 % av obeskattade reserver

Med Årets resultat avses resultat efter finansiella poster

Not 14 Förutbetalda kostnader och upplupna intäkter

	2018-12-31	2017-12-31
Upplupna intäkter	442	834
Förutbetalda hyreskostnader	4 152	3 576
Förutbetalda IT Tjänster	813	1 449
Förutbetalda licenser	388	530
Övriga förutbetalda kostnader	49	725
	5 844	7 114

Not 15 Antal aktier och aktiernas kvotvärde

	2018-12-31	2017-12-31
Antal aktier	1 000	1 000
Kvotvärde	10 000	10 000

Not 16 Disposition av vinst och förlust

Styrelsen föreslår att till förfogande stående medel (kronor)

Balanserat resultat	119 928 552
Årets resultat	743 594
	120 672 146

disponeras så att

i ny räkning överföres	120 672 146
	120 672 146

Not 17 Avsättningar

	2018-12-31	2017-12-31
<i>Pensioner och liknande förpliktelser</i>		
Belopp vid årets ingång	263 051	259 630
Årets avsättningar	1 617	3 421
	264 668	263 051

Locum AB
556438-7909

Not 18 Långfristiga skulder

	2018-12-31	2017-12-31
Förfaller senare än 5 år efter balansdagen		
Skulder till koncernföretag	3 631	3 631
	3 631	3 631

Not 19 Upplupna kostnader och förutbetalda intäkter

	2018-12-31	2017-12-31
Upplupna löner	385	1 247
Upplupna semesterlöner	10 450	9 552
Upplupna sociala avgifter	8 047	7 423
Upplupna pensionskostnader	1 584	1 449
Övriga upplupna kostnader	2 231	0
Övriga förutbetalda intäkter	0	1 063
	22 697	20 734


Locum AB
556438-7909

Underskrifter


Stockholm 2019-02-20



Charlotte Broberg
Ordförande



Jonatan Hedin



Rolf Lindell




Reza Zarenoe



Sven-Inge Nylund




Lowisa Anderzon




Thomas Magnusson



Katarina Olofsson



Johan Skog




Daniel Sunesson



Anette Henriksson
Verkställande direktör

Vår revisionsberättelse har lämnats 2019-03-28.

Ernst & Young AB



Fredric Hävrén
Auktoriserad revisor

Lekmannarevisorernas granskningsrapport är avgiven 2019- - .